

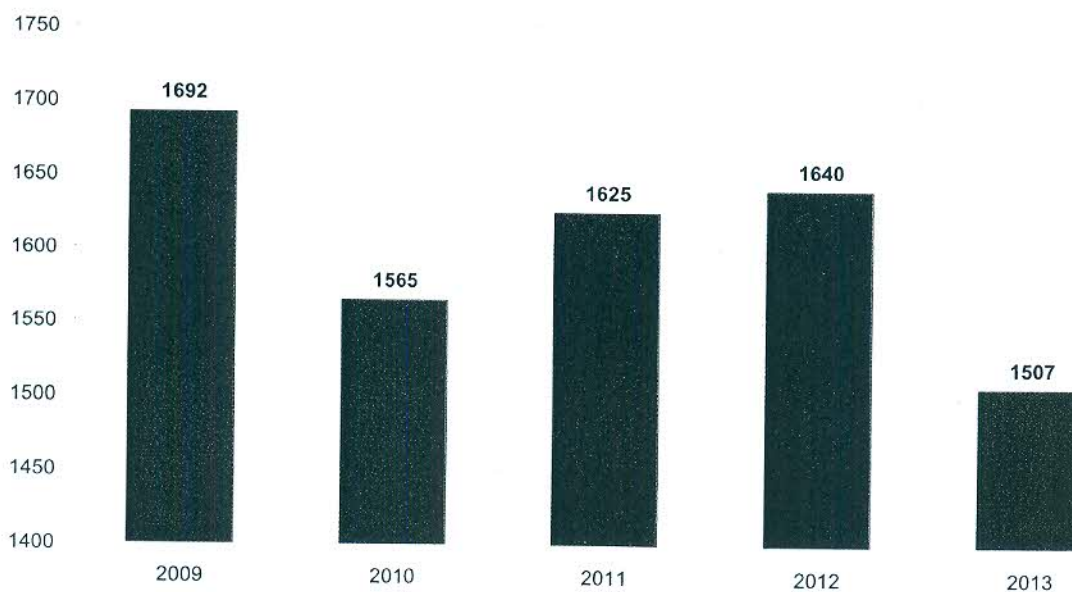
INFORMACJA

o stanie bezpieczeństwa i porządku publicznego na terenie Powiatu Kłobuckiego za okres
od 01.01.2013 roku do 31.12.2013 roku

W 2013 roku w Komendzie Powiatowej Policji w Kłobucku zostało wszczętych ogółem 1507 postępowań przygotowawczych w sprawach o popełnienie przestępstw tj. o 133 postępowań mniej niż w 2012 roku (1640), co dało wskaźnik dynamiki na poziomie 91,9 %. Poziom ilości wszczęć na przestrzeni lat od 2009 roku do 2013 roku zobrazowano na wykresie nr 1.

Wykres nr 1

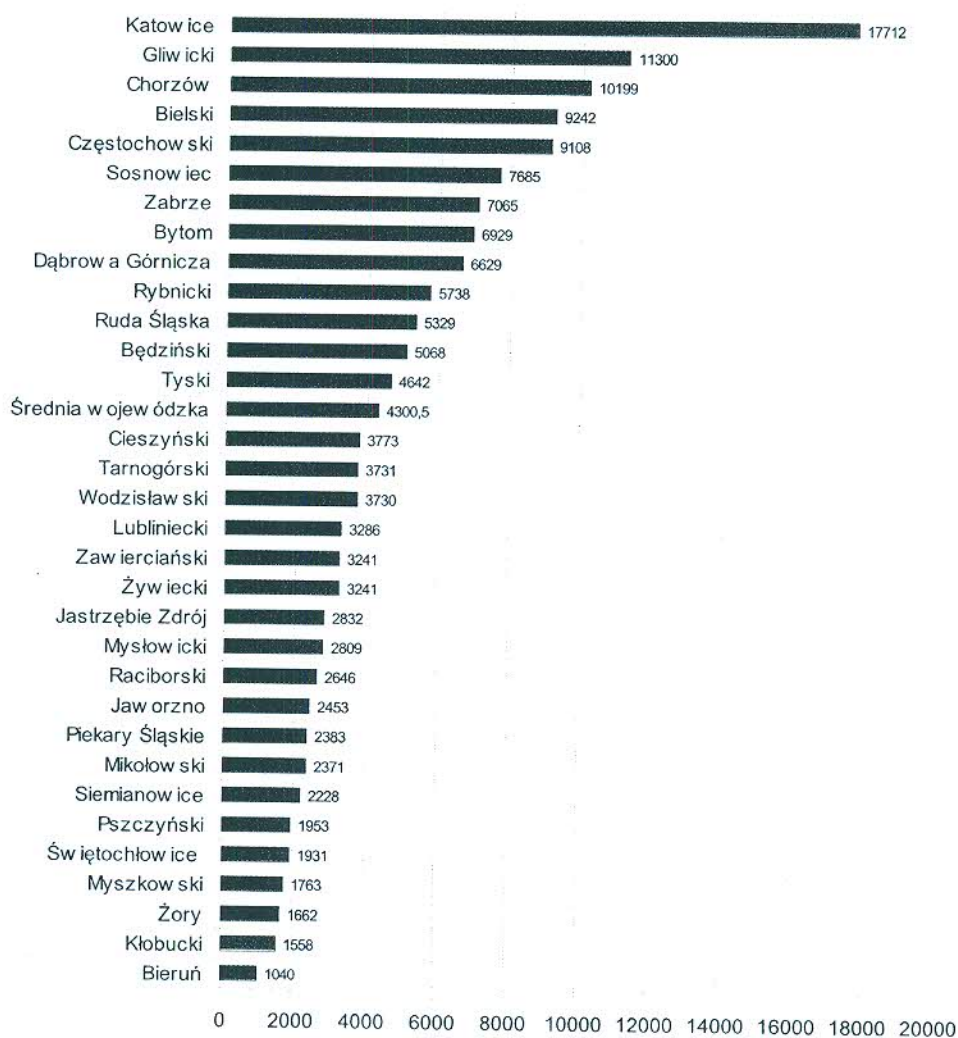
Postępowania wszczęte ogółem - POWIAT



W 2013 roku zarejestrowano 1558 przestępstw stwierdzonych, co w porównaniu do roku poprzedniego (1811) oznacza mniej o 253. W skali województwa to jeden z najniższych udziałów przestępstw stwierdzonych. Skalę zagrożenia na tle średniej wojewódzkiej oraz w porównaniu do innych jednostek zobrazowano na wykresie nr 2.

Wykres nr 2

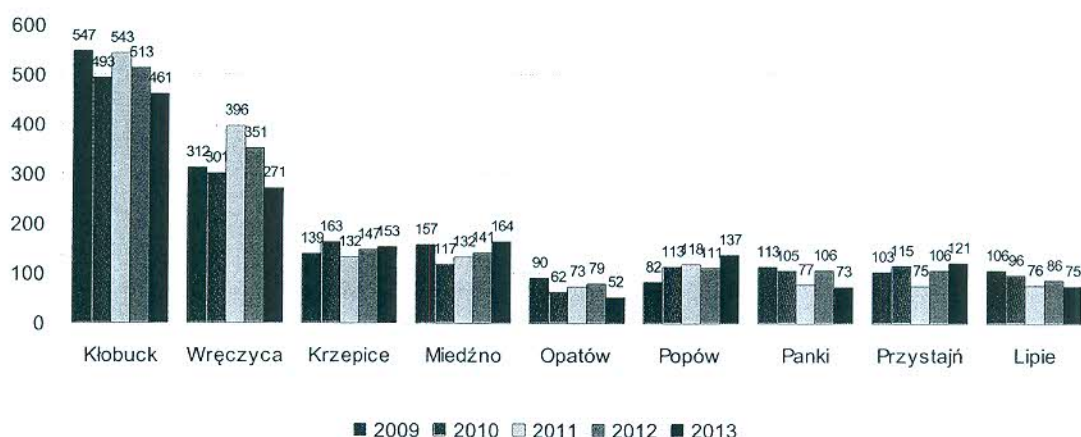
Ilość przestępstw stwierdzonych w 2013 roku



Poziom zagrożenia ilością wszczętych postępowań w powiecie w rozbiciu na obszary poszczególnych gmin w latach 2009 do 2013 przedstawiono na wykresie nr 3.

Wykres nr 3

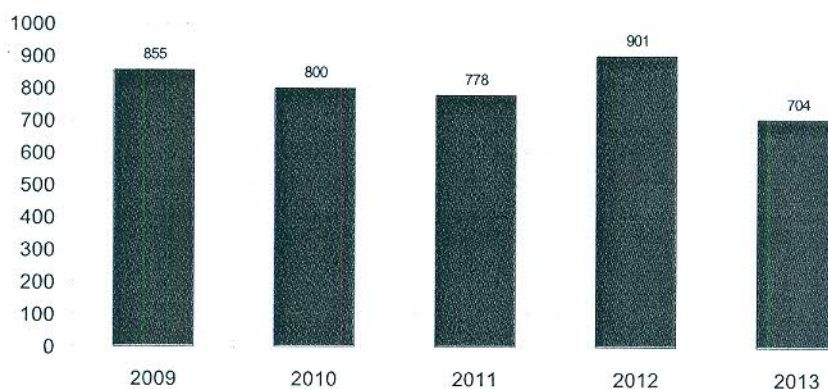
Postępowanie wszczęte ogólne



W kategoriach przestępstw kryminalnych w 2013 roku w Komendzie Powiatowej Policji w Kłobucku wszczęto 692 postępowania przygotowawcze tj. mniej o 118 w stosunku do roku poprzedniego, w których zostało stwierdzonych 704 czyny przestępcze (w roku 2011 - 778). Rozmiar zagrożenia ilością stwierdzonych przestępstw kryminalnych w latach 2009 do 2013 na terenie powiatu przedstawiono na wykresie nr 4.

Wykres nr 4

Przestępstwa stwierdzone - kryminalne



Pod względem ogólnej wykrywalności w 2013 roku osiągnięty został wskaźnik 79,6 % przy średniej wojewódzkiej 67,6 % i jest to 5 najlepszy wynik w województwie. Natomiast wskaźnik wykrywalności przestępstw o charakterze kryminalnym osiągnięto również na dobrym poziomie 62,6% przy średniej wojewódzkiej 57,2 %.

W 2013 roku ustalono 919 podejrzanych, natomiast w roku ubiegłym 1080 tj. mniej o 161. Wobec 11 podejrzanych Sąd zastosował środki zapobiegawcze w postaci tymczasowych aresztowań (w roku ubiegłym było 4 aresztowanych).

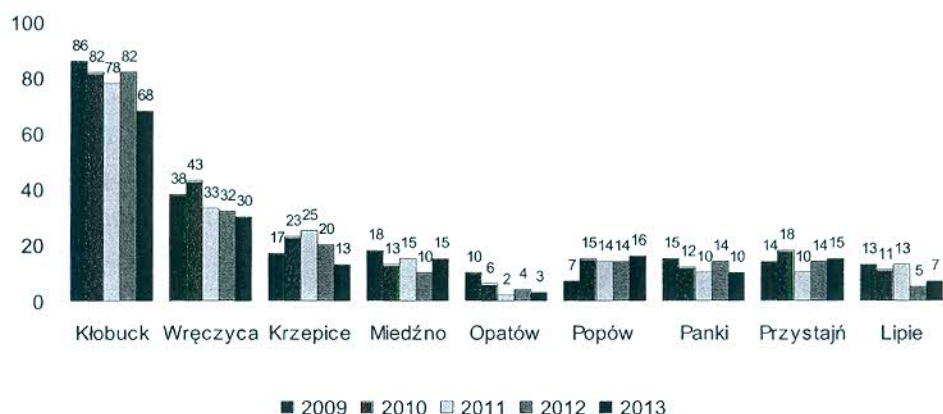
Przytoczone ogólne dane statystyczne za 2013 rok wykazują tendencje spadkowe szczególnie w zakresie wszczętych postępowań przygotowawczych. Odnosząc się do ilości wszczęć na przestrzeni ostatnich kilku lat wynika, że stan bezpieczeństwa i porządku publicznego na terenie powiatu kłobuckiego utrzymuje się na podobnym poziomie.

Wysoki poziom wykrycia popełnianych przestępstw na terenie powiatu i jeden z najniższych w województwie wskaźników ilości wszczętych postępowań i przestępstw stwierdzonych w przeliczeniu na 10 tysięcy mieszkańców upoważnia do stwierdzenia, że stan bezpieczeństwa i porządku publicznego utrzymuje się na wysokim poziomie.

Charakterystykę zagrożenia w latach 2009 - 2013 w wybranych kategoriach na obszarach poszczególnych gmin powiatu kłobuckiego przedstawiono na wykresach od nr 5 do nr 18.

Wykres nr 5

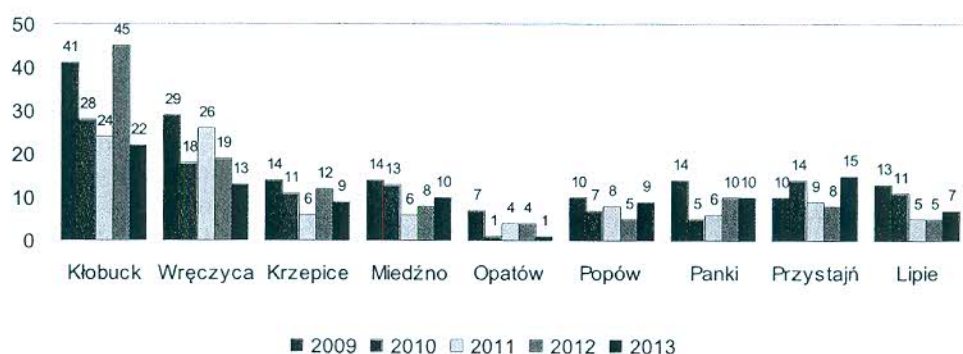
Postępownia wszczęte przeciwko mieniu - kradzieże



W 2013 roku zostało wszczętych 177 postępowań w sprawach kradzieży cudzej rzeczy tj. o 26 mniej niż w 2012 roku. Niewielki wzrost kradzieży odnotowano na terenach gminy Popów, Przystajń i Lipie, zaś na terenie pozostałych gmin zanotowano spadki. Najwyższe zagrożenie tego rodzaju przestępczością utrzymuje się na terenie gminy Kłobuck i Wręczyca Wielka, najniższe zaś na terenie gminy Opatów i Lipie.

Wykres nr 6

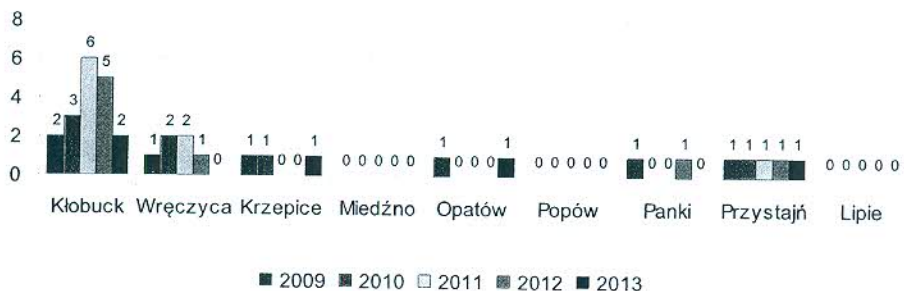
Postępownia wszczęte przeciwko mieniu - kradzieże z włamaniem



W kategorii kradzieży z włamaniem w 2013 roku zarejestrowano 96 wszczęć i jest to w porównaniu do roku poprzedniego mniej o 20 przypadków. Znaczący spadek przestępczości związanej z włamaniami nastąpił na terenie gminy Kłobuck, aż o 51,2 %, także na terenie gminy Wręczyca Wlk, Krzepice i Opatów.

Wykres nr 7

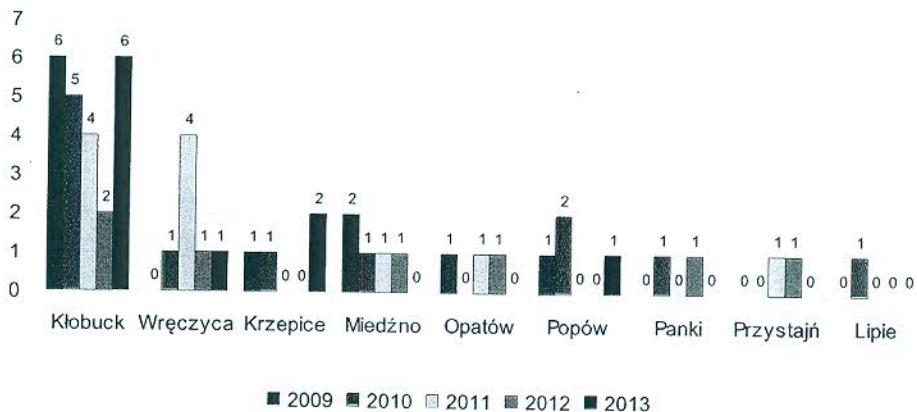
Postępowania wszczęte przeciwko mieniu - kradzież i kradzież z włamaniem do samochodu



Generalnie w 2013 roku zgłoszono 5 przypadków przestępstw kradzieży pojazdów mechanicznych tj. mniej o trzy przypadki niż w 2012 roku, w których stwierdzono popełnienie 7 przestępstw, osiągając wskaźnik wykrycia na poziomie 57,1%.

Wykres nr 8

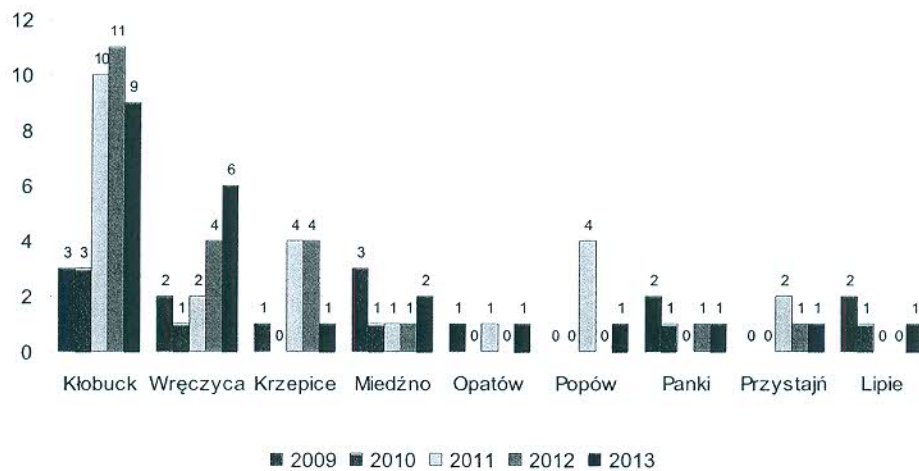
Postępowania wszczęte przeciwko mieniu - rozbój



W 2013 roku zostało wszczętych 10 postępowań w sprawie rozbojów tj. więcej o 3 niż w 2012 roku. Skala zagrożenia tego rodzaju przestępstwami jest jednak niska i na obszarach niektórych gmin nie występuje w ogóle.

Wykres nr 9

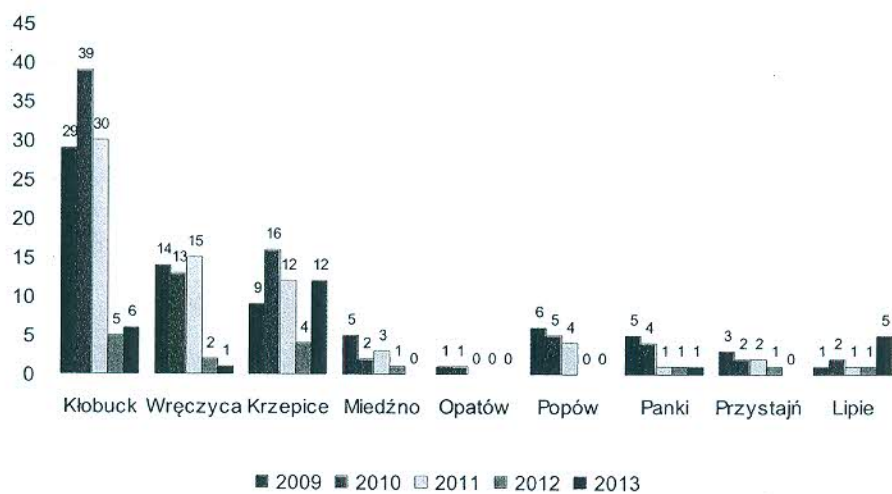
Postępowania wszczęte przeciwko mieniu - przywłaszczenie



W 2013 roku zarejestrowano 23 przypadki przywłaszczenia mienia tj. o 1 więcej w porównaniu do roku poprzedniego. Najwięcej tego rodzaju przypadków odnotowano na terenie gminy Kłobuck, Wręczyca Wielka i Miedźno.

Wykres nr 10

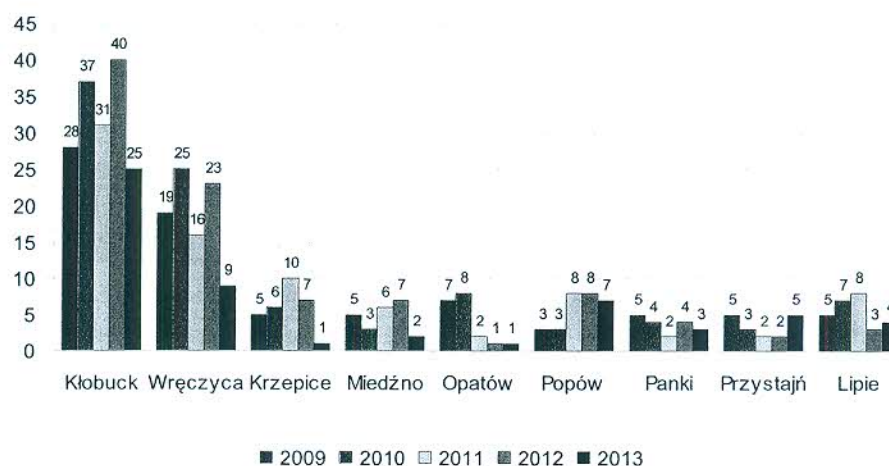
Przestępstwa wszczęte przeciwko mieniu - oszustwo



W 2013 roku wszczęto 25 postępowań tj. więcej o 10 niż w 2012 roku (15).

Wykres nr 11

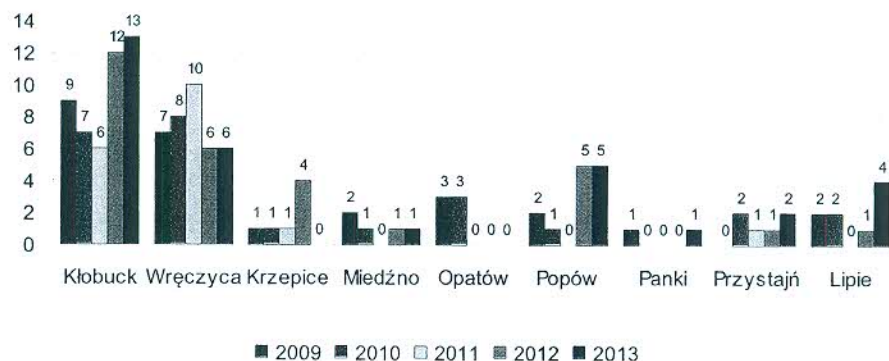
Postępowania wszczęte przeciwko mieniu - zniszczenie mienia



W wymienionej kategorii w 2013 roku wszczęto 64 postępowania tj. o 31 mniej jak w okresie roku ubiegłego. Zarówno najwyższe wzrosty jak i największą ich ilość zanotowano na terenach gmin Kłobuck i Wręczyca Wielka.

Wykres nr 12

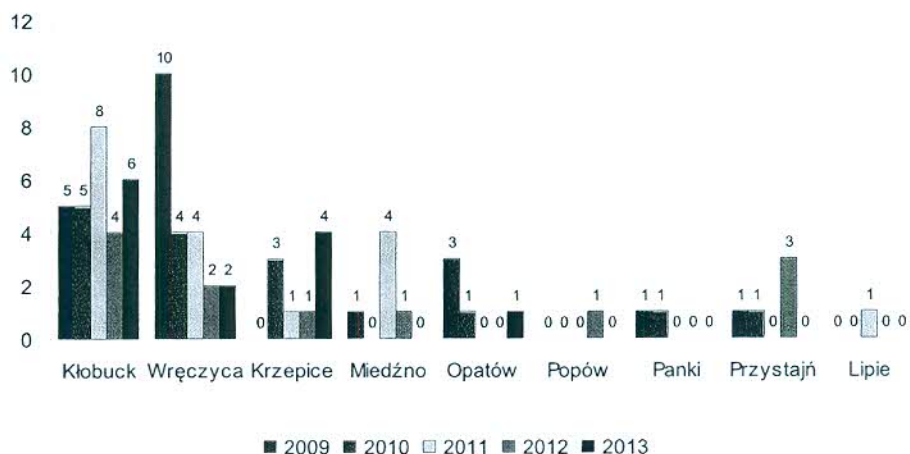
Postępowania wszczęte przeciwko życiu i zdrowiu - uszkodzenie ciała



Za okres 2013 rok zarejestrowano 32 przypadków wszczęć w kategorii przestępstw przeciwko życiu i zdrowiu – uszkodzenia ciała tj. o 6 więcej niż w 2012 roku.

Wykres nr 13

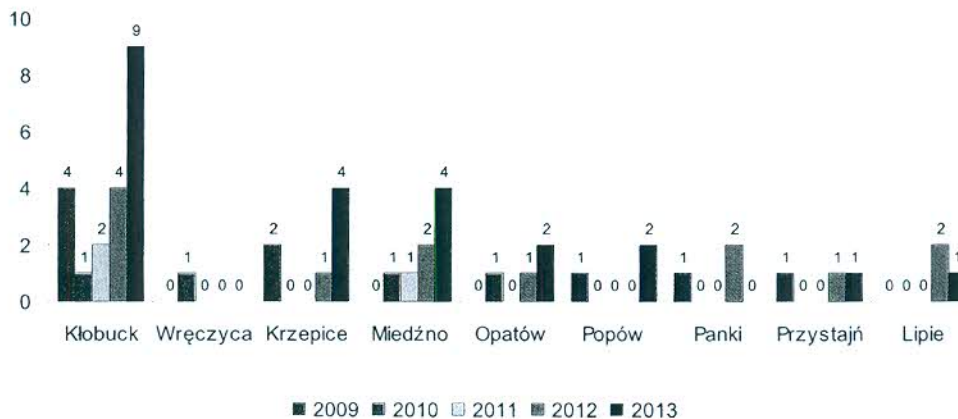
Postępowania wszczęte przeciwko życiu i zdrowiu - bójka i pobicie



W 2013 roku zostało wszczętych 13 postępowań w kategorii bójek i pobić tj. więcej o 1 w porównaniu do roku poprzedniego. W odniesieniu do roku poprzedniego na terenie gminy Miedźno, Popów oraz Przystajń nie odnotowano tego typu przestępstw.

Wykres nr 14

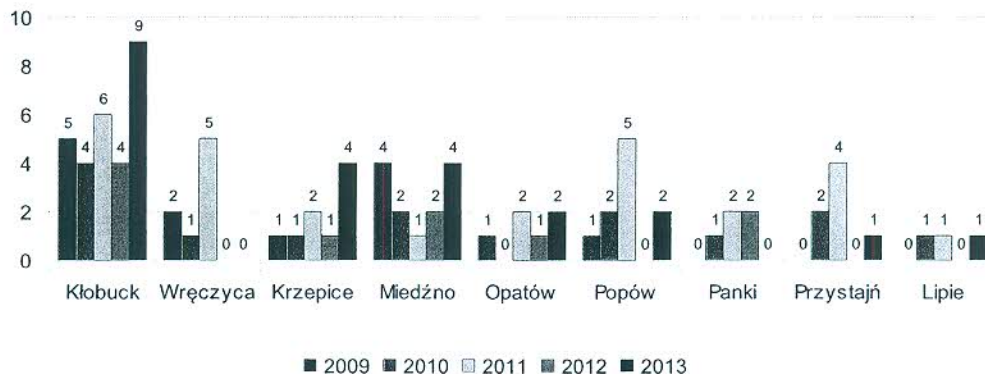
Postępowania wszczęte przeciwko życiu i zdrowiu - namowa lub pomoc w samobójstwie



W 2013 roku wszczęto w 5 przypadkach postępowania tj. o 8 mniej niż w 2012 roku.

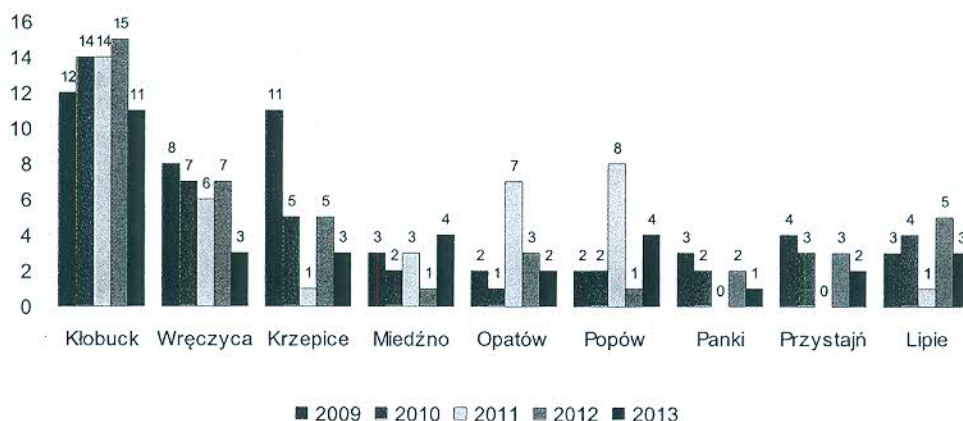
Wykres nr 15

Postępowania wszczęte przeciwko życiu i zdrowiu - nieumyślne spowodowanie śmierci



Wykres nr 16

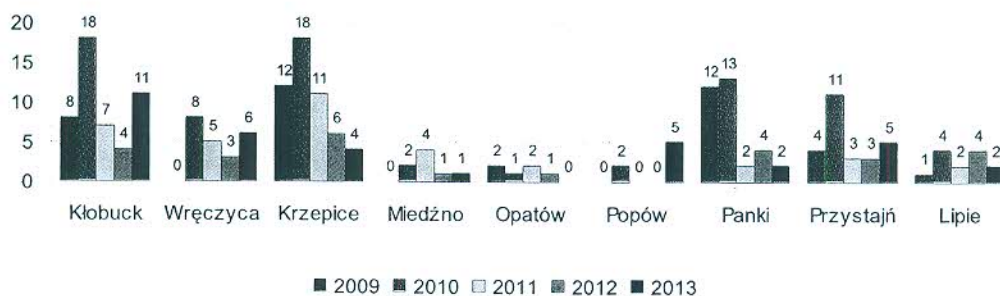
Postępowania wszczęte przeciwko wolności - groźby



W 2013 roku zostały wszczęte 30 postępowania w sprawach groźby, tj. o 12 mniej niż w roku poprzednim. Największy spadek zanotowano na terenie gminy Kłobuck, Wręczyca Wlk, Miedźno.

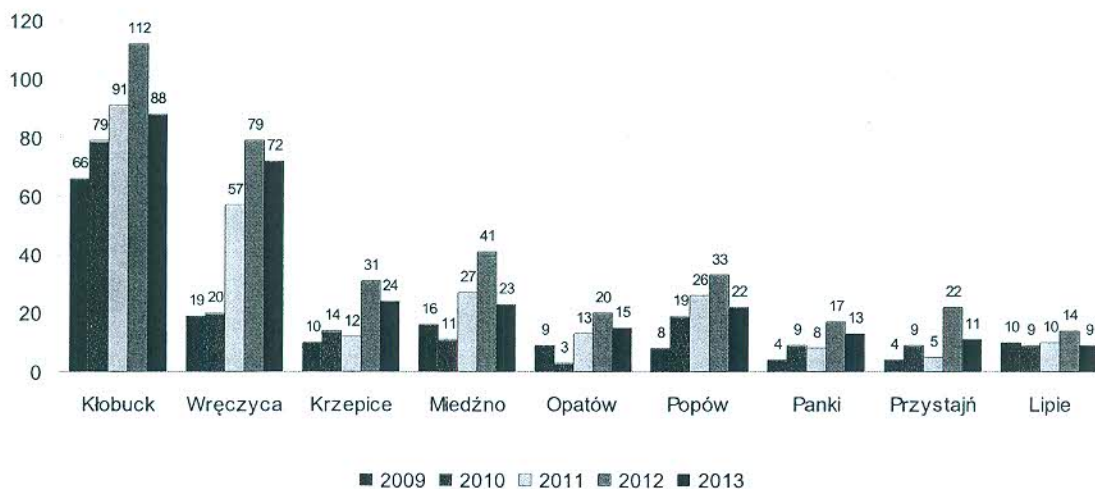
Wykres nr 17

Postępowania przeciwko wymiarowi sprawiedliwości - naruszenie zakazu sądowego



Wykres nr 18

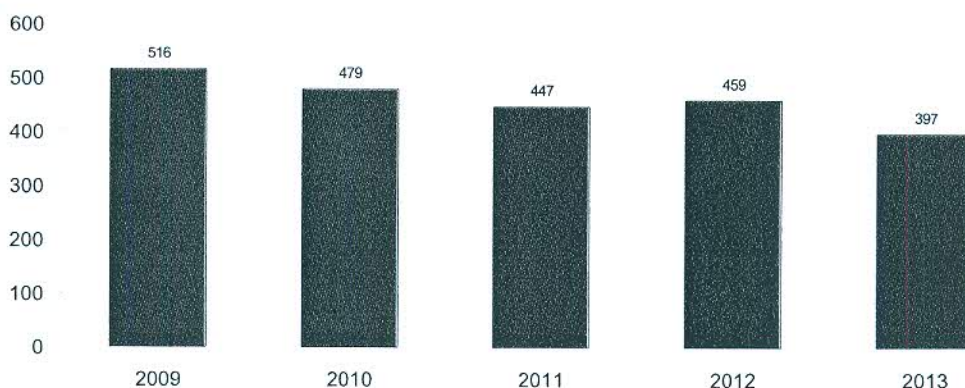
Inne



Oceniając zagrożenie przez pryzmat kategorii przestępstw mających największy wpływ na poczucie bezpieczeństwa mieszkańców – przestępstwa z tzw. **siedmiu kategorii** (kradzieże, kradzieże z włamaniem, kradzieże samochodów, przestępstwa rozbójnicze, bójki i pobicia, uszczerbek na zdrowiu, uszkodzenie mienia) należy stwierdzić, że w 2013 roku odnotowano 397 wszczęć tj. mniej o 62 w porównaniu do roku 2012 roku. Na przestrzeni lat 2009 do 2013 skalę zagrożenia tego rodzaju przestępczością przedstawiono na wykresie nr 19.

Wykres nr 19

Zagrożenie przestępczością w siedmiu kategoriach - Powiat

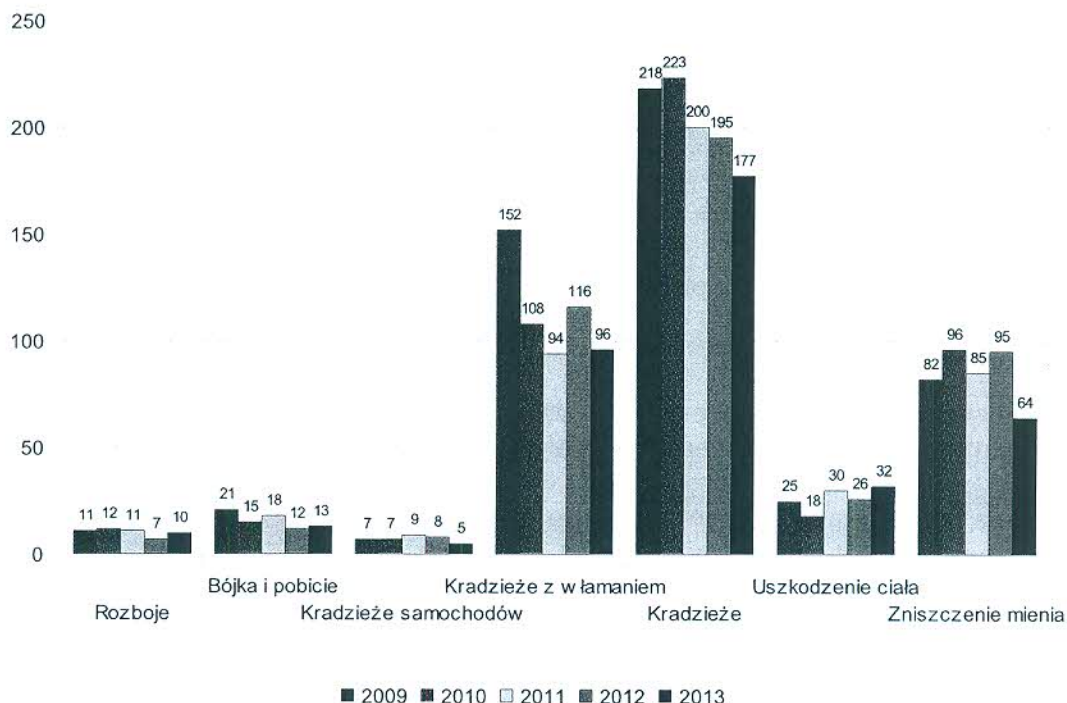


Z przedstawionych danych wynika, że od 2009 roku występuje trend spadkowy.

Zagrożenie w poszczególnych siedmiu kategoriach przestępstw i tendencje w latach 2009, 2010 i 2011, 2012 i 2013 na terenie działania KPP w Kłobucku przedstawiono na wykresie nr 20.

Wykres nr 20

**Zagrożenie przestępczością w siedmiu kategoriach
mających wpływ na poczucie bezpieczeństwa
na terenie gminy powiatu kłobuckiego w latach 2009 - 2013
- postępowania wszczęte**



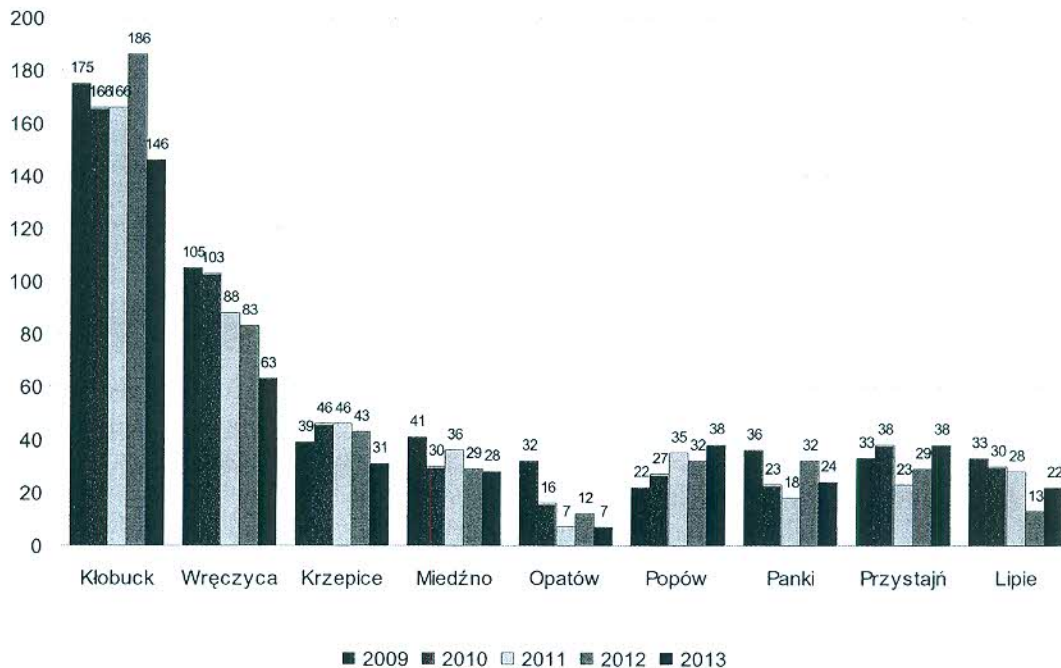
W analizowanym okresie 2013 roku w porównaniu do roku poprzedniego odnotowano jedynie wzrost ilości zgłaszanych uszkodzeń ciała o 6 przypadków, rozbojów o 3 oraz bójek o 1 przypadek. W pozostałych kategoriach zarejestrowano spadki do roku ubiegłego i lat poprzednich.

Najwięcej przestępstw zostało zgłoszonych w kategorii kradzieży i kradzieży z włamaniem oraz zniszczenia mienia. Najczęściej w 2013 roku sprawcy włamywali się zabudowań gospodarczych i domów mieszkalnych.

W przestępstwach przeciwko mieniu, łupem złodziei najczęściej stawały się przedmioty takie jak: metale kolorowe pochodzące z infrastruktury kolejowej, drogowej i telekomunikacyjnej, sprzęt elektroniczny, elektronarzędzia, wyroby tytoniowe, alkoholowe, biżuteria, pieniądze, sprzęt elektroniczny.

Rozmiary zagrożenia tego rodzaju przestępczością w tzw. 7 kategoriach na obszarach poszczególnych gmin powiatu przedstawiono na wykresie nr 21.

Zagrożenie przestępczością w siedmiu kategoriach na terenie gmin powiatu kłobuckiego w latach 2009 - 2013



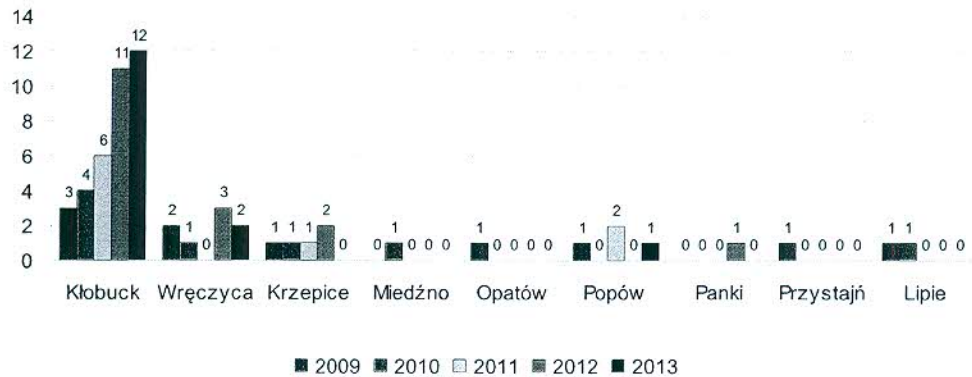
W 2013 roku w stosunku do poprzedniego roku odnotowano znaczny spadek wszczętych postępowań w zakresie 7 kategorii przestępstw. Z przytoczonych wyżej danych wynika, że największe spadki zaistniały na terenie gminy Kłobuck oraz Wręczyca Wlk. bo aż odpowiednio 20,5 % oraz 24,1 %. Wzrosty zanotowano natomiast na terenie gminy Popów, Przystajń i Lipie.

PRZESTĘPSTWA NARKOTYKOWE

W 2013 roku wszczęto 15 postępowań (o 2 mniej niż w 2012 roku) z Ustawy o przeciwdziałaniu narkomanii, w których stwierdzono 76 czynów (rok ubiegły również 76). Ujawniono 49 podejrzanych, w tym 12 czynów popełniło 5 nieletnich.

Skalę zagrożenia wszczynanych postępowań na terenach poszczególnych gmin powiatu w latach 2009 - 2013 przedstawiono na wykresie nr 22.

Postępowania wszczęte - narkotykowe



Wykres nr 22

Skala tego zjawiska największa jest na terenie gminy Kłobuck (12 wszczętych postępowań przygotowawczych). Wzrastająca ilość postępowań na terenie gminy Kłobuck świadczy, iż problem posiadania i handlu narkotykami nie jest nam obcy i posiadamy coraz lepsze rozpoznanie.

W 2013 roku KPP w Kłobucku wszczęła 108 spraw poszukiwawczych (12 na podstawie listu gończego i 96 do ustalenia miejsca pobytu). Łącznie ze sprawami z lat ubiegłych były w prowadzeniu 173 sprawy, z czego 111 zostało zrealizowanych w tym 14 osób poszukiwanych z listami gończymi.

W okresie 2013 roku policjanci Komendy Powiatowej Policji w Kłobucku na 475 zgłoszeń spośród wybranych 7 kategorii przestępstw kryminalnych dokonali 74 zatrzymań sprawców w bezpośrednim pościgu lub na gorącym uczynku. Tym samym osiągnięto wskaźnik na poziomie 15,58% powyżej średniej wojewódzkiej (13,13%) oraz więcej jak w 2012 roku (9,92%).

ZAGROŻENIE WYKROCZENIAMI

Na terenie powiatu kłobuckiego w 2013 roku zostało ujawnionych ogółem 12244 wykroczenia, tj. więcej o 3028 niż w 2012 roku (9216). Policjanci prewencji ujawnili 4325 wykroczeń, tj. więcej o 157 niż w 2012 roku (4168) natomiast policjanci ruchu drogowego 7532 tj. więcej o 2484 niż w 2012 roku (5048).

Za popełnione wykroczenia nałożono 9573 mandatów karnych tj. więcej o 1907 jak w 2012 roku (7666), w 573 przypadkach skierowano wnioski o ukaranie do Sądu, tj. więcej o 48 niż w roku poprzednim (525), w 1583 przypadkach zastosowano środki oddziaływania pozakarnego w postaci pouczeń, a w 269 po przeprowadzeniu czynności wyjaśniających odstąpiono od skierowania sprawy do Sądu.

W 2013 roku najwięcej ujawnionych zostało wykroczeń przeciwko bezpieczeństwu i porządkowi w komunikacji 8264 – tj. więcej o 2736 niż w 2012 roku (5500). Następnie wykroczeń przeciwko ustawie o wychowaniu w trzeźwości 1129 tj. mniej o 16 jak w 2012 roku (1145), obyczajności publicznej 897 tj. więcej o 274 niż w 2012 roku (623), urządzeniom użytku publicznego 818 tj. więcej o 54 jak w 2012 roku (764), .

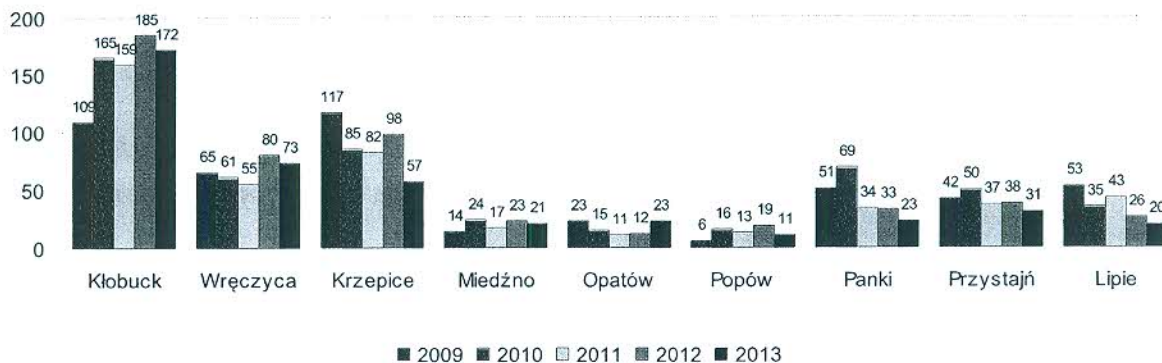
Ogólnie policjanci prewencji w 2013 roku w sprawach o popełniane wykroczeń nałożyli 3077 mandatów karnych, a w 737 przypadkach przeprowadzili czynności wyjaśniające. W porównaniu do roku poprzedniego jest to więcej o 325 wykroczeń.

Zagrożenie wykroczeniami na poszczególnych obszarach gmin powiatu na podstawie analiz stanu bezpieczeństwa sporządzanych na potrzeby służby patrolowej ujawnionych przez policjantów prewencji w 2013 roku zakończonych nałożeniem mandatu karnego lub w przeprowadzonych czynnościach wyjaśniających w trybie wniosku przedstawiono na wykresach nr 24 i 25. Z uwagi na

specyfikę służby i ukierunkowane działania policjantów ruchu drogowego ich dane nie zostały uwzględnione jak również nie uwzględniono danych w zakresie bezpieczeństwa w ruchu drogowym za 2013 rok.

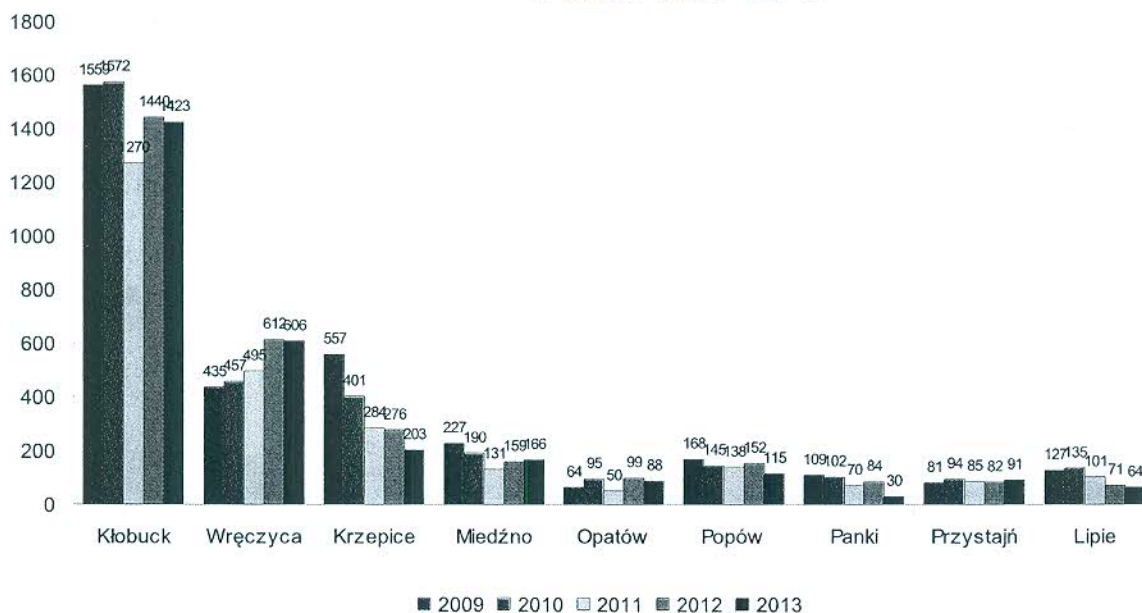
Wykres nr 24

Zagrożenie postępowaniami wnioskowymi na terenie gmin powiatu kłobuckiego w latach 2009 - 2013



Wykres nr 25

Zagrożenie wykroczeniami w postępowaniu mandatowym na terenie gmin powiatu kłobuckiego w latach 2009 - 2013



Najwięcej tego rodzaju wykroczeń z wyłączeniem z zakresu bezpieczeństwa w ruchu drogowym w 2013 roku zanotowano na terenie gminy Kłobuck: 172+1525=1697, gminy Wręczyca Wielka: 153+664=817 i gminy Krzepice: 110+287=397. Najmniej na terenie gminy Lipie: 42+72=114 i gminy Opatów 23+92=115.

Z przeprowadzonych analiz wynika, że najczęściej były ujawniane wykroczenia w środy (575), piątki (596), natomiast najmniej w niedziele (442). Najwięcej wykroczeń zostało

ujawnionych na drugich zmianach i w porach wieczorowo-nocnych. Najwięcej wykroczeń ujawniano w miesiącach marcu, sierpniu i wrześniu, a najmniej w miesiącach styczniu i grudniu.

Geografia zagrożenia wykroczeniami na terenie powiatu kształtuje się podobnie jak w przypadku przestępstw i skupia się na obszarach najgęściej zaludnionych. Kumuluje się głównie na terenie miasta i gminy Kłobuck, gminy Wręczyca Wielka oraz miasta i gminy Krzepice.

Znajduje to odzwierciedlenie w planowaniu i organizowaniu służby patrolowej. Ujawnianie większej ilości wykroczeń należy tłumaczyć nie tylko wzrostem zagrożenia, ale nade wszystko wzrostem aktywności policjantów, kategorycznej reakcji na wykroczenia oraz większej ilości policjantów kierowanych do służby na skutek systematycznego uzupełnianiem stanów osobowych jednostki.

BEZPIECZEŃSTWO W RUCHU DROGOWYM

W okresie 2013 roku na drogach powiatu kłobuckiego zaistniało 50 wypadków drogowych, w których śmierć poniosło 10 osób, odnotowano 614 kolizji drogowych, oraz 54 osoby zostały ranne w wypadkach drogowych (tabela nr 1).

W porównaniu do roku 2012 nastąpił spadek ilości wypadków drogowych o 16, spadek liczby wypadków ze skutkiem śmiertelnym o 1, spadek ogólnej liczby osób zabitych o 1, zmalała ilość osób rannych o 21 oraz wzrost liczby kolizji drogowych o 14.

Tabela nr 1

Zagrożenie na drogach w rejonach poszczególnych gmin powiatu kłobuckiego w 2013 roku

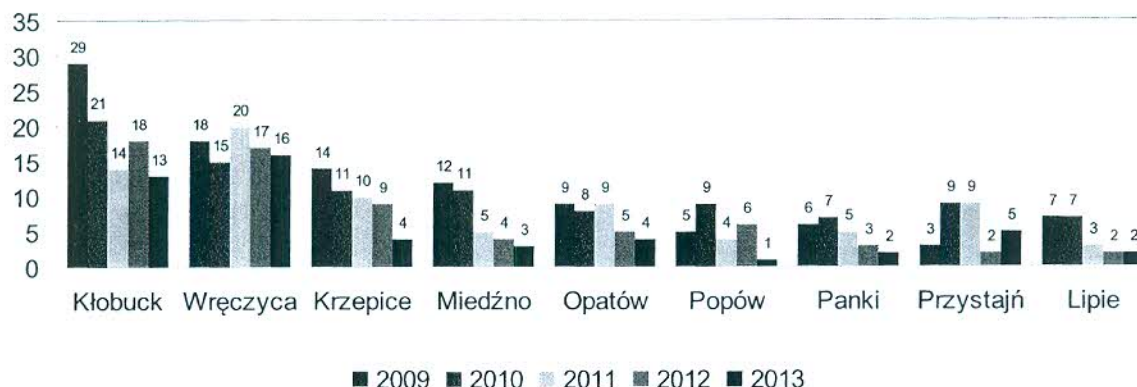
<i>GMINA</i>	<i>WYPADKI</i>	<i>KOLIZJE</i>	<i>ZABICI</i>	<i>RANNI</i>
<i>KŁOBUCK</i>	13	218	2	15
<i>WRĘCZYCA</i>	16	146	2	18
<i>KRZEPICE</i>	4	65	1	4
<i>MIEDŹNO</i>	3	39	-	3
<i>OPATÓW</i>	4	27	2	4
<i>POPÓW</i>	1	40	-	1
<i>PANKI</i>	2	31	-	1
<i>LIPIE</i>	2	15	1	1
<i>PRYZYTAJŃ</i>	5	33	2	18
POWIAT	50	614	10	54

Najwyższe zagrożenie zdarzeniami drogowymi oraz ich skutkami występuje na terenie miasta i gminy Kłobuck, gminy Wręczyca Wielka.

Skalę zagrożenia zdarzeniami drogowymi na terenach poszczególnych gmin na przestrzeni lat 2009 do 2013 przedstawiono na wykresach nr 26 do nr 29.

Wykres nr 26

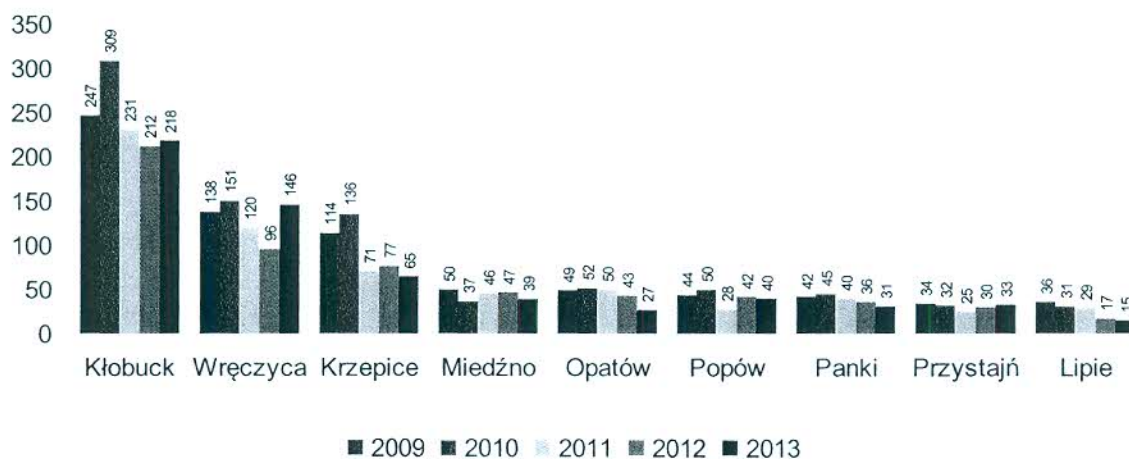
Zagrożenie wypadkami drogowymi na terenie gmin powiatu kłobuckiego w latach 2009-2013



W 2013r w porównaniu do 2012 wzrosły ilości wypadków drogowych odnotowano na terenie gminy Kłobuck o 5 i gminy Przystajń o 3. W pozostałych gminach zarejestrowano spadki z wyjątkiem gminy Lipie-taka sama liczba-2..

Wykres nr 27

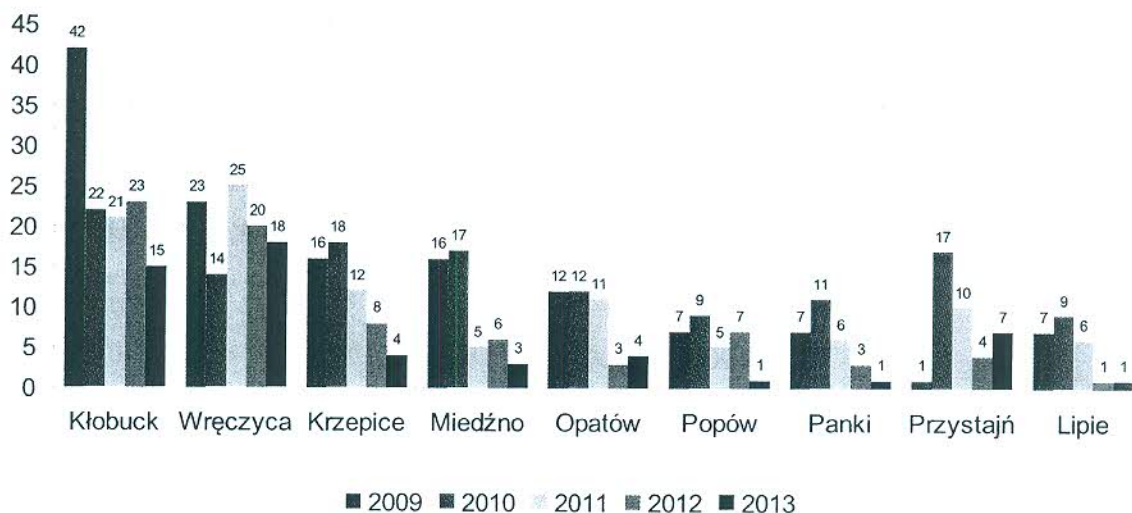
Zagrożenie kolizjami na terenie gmin powiatu kłobuckiego w latach 2009-2013



W 2013 roku w porównaniu do roku poprzedniego na obszarze czterech gmin odnotowano wzrost ilości kolizji: Wręczyca Wielka o 150, Kłobuck o 6 i Przystajń o 3.

Wykres nr 28

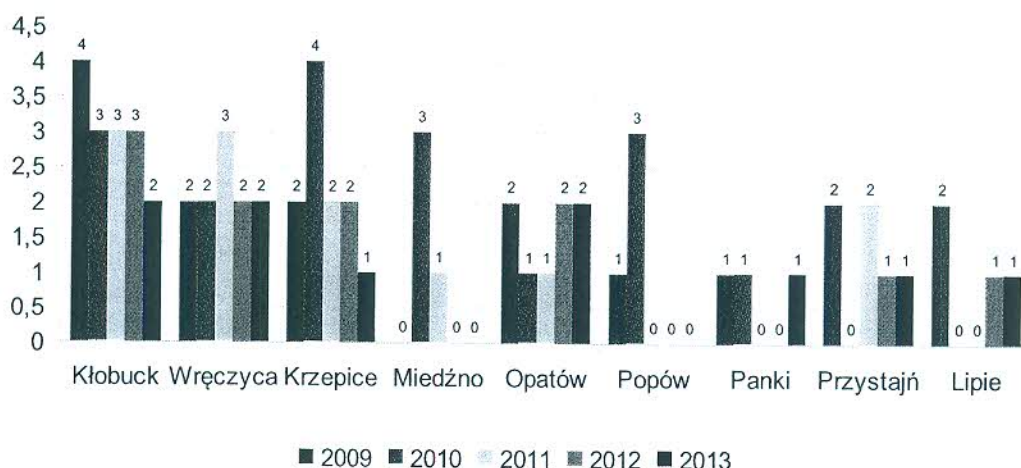
Ilość osób rannych na terenie gmin powiatu kłobuckiego w latach 2009-2013



Pomimo, że ogółem zarejestrowano spadek ilości rannych, to jednak na obszarze trzech gmin ilość rannych wzrosła: Przystajń o 3 i Opatów o 1.

Wykres nr 29

Ofiary śmiertelne w zdarzeniach drogowych na terenie gmin powiatu kłobuckiego w latach 2009-2013



W 2013 roku zarejestrowano wzrost o jedną ofiarę śmiertelną na terenie gminy Panki. Spadki zarejestrowano na terenie gmin Przystajń, Kłobuck, Krzepice.

Najczęściej do wypadków i kolizji dochodzi z winy kierującego głównie na skutek brawury, braku wyobraźni i umiejętności przewidywania sytuacji na drodze oraz lekceważenie

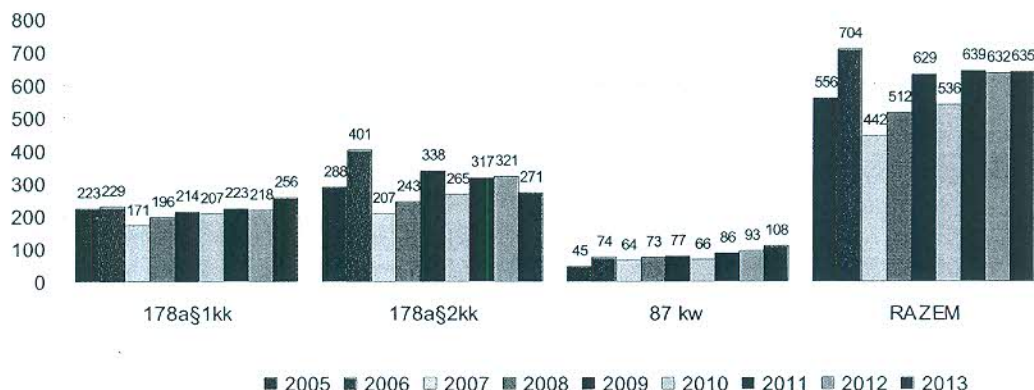
podstawowych zasad bezpieczeństwa, jak choćby przekraczania dozwolonej prędkości jazdy wynikiem czego w roku 2013 doszło do 109 zdarzeń drogowych.

Na stałym nadal wysokim poziomie, utrzymuje się zagrożenie ze strony nietrzeźwych kierowców. W 2013 roku nietrzeźwi sprawcy spowodowali 6 wypadków drogowych, 37 kolizji, zatrzymano na gorącym uczynku popełnienia przestępstwa drogowego kierowania w stanie nietrzeźwości 527 sprawców (art. 178a §1 i 2 kk) oraz 108 sprawców jazdy po użyciu alkoholu (art. 87§ 1kw i 87§ 2kw). Analogicznie w 2012 roku zatrzymano 539 nietrzeźwych kierujących (art. 178a §1 i 2 kk) oraz 93 sprawców jazdy po użyciu alkoholu (art. 87§1kw i 87§ 2kw). Oznacza to, że w porównaniu do roku 2012 nastąpił wzrost ujawnionych przypadków kierowania w stanie po użyciu alkoholu jak i nietrzeźwości o 3 sprawców przy jednoczesnym spadku zdarzeń drogowych spowodowanych przez kierujących pojazdami pod działaniem alkoholu.

Liczbę ujawnionych kierujących będących pod działaniem alkoholu na przestrzeni lat 2005-2013 przedstawiono na wykresach nr 30 i 31.

Wykres nr 30

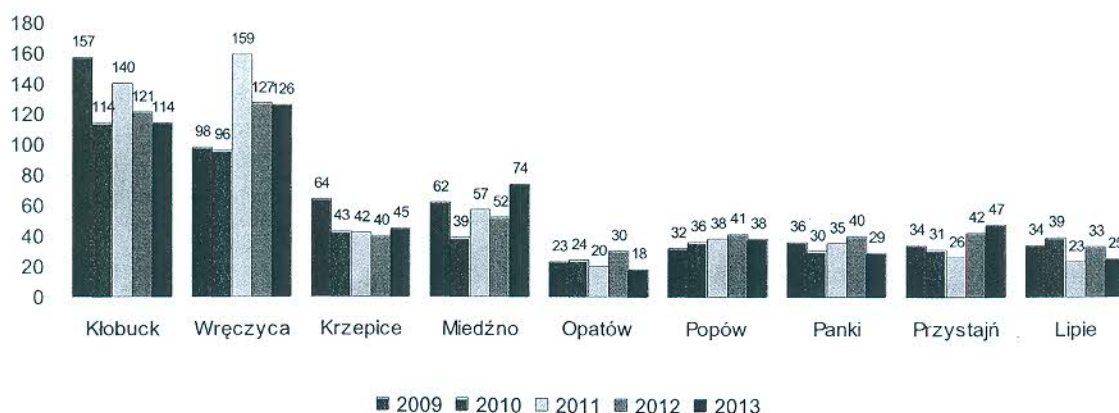
Liczba kierujących będących pod działaniem alkoholu na przestrzeni lat 2005 - 2013



Z przedstawionych danych wynika, że na przestrzeni lat 2005 - 2013 zagrożenie kierowania pod wpływem alkoholu jest nadal na wysokim poziomie.

Wykres nr 31

Postępowania wszczęte przeciwko bezpieczeństwu w komunikacji - nietrzeźwi kierujący



- Miejscami szczególnie zagrożonymi w ruchu drogowym na terenie powiatu kłobuckiego są:
- Droga Krajowa DK 43 Kłobuck – Opatów - Krzepice - 61 zdarzeń drogowych
 - Droga Wojewódzka DW 494 Wręczyca – Panki – Przystajń - 90 zdarzeń drogowych
 - Droga Wojewódzka DW 491 Miedźno - Kłobuck - Popów - 71 zdarzeń drogowych
 - Droga Wojewódzka DW 492 Wręczyca - Kłobuck – Miedźno - 81 zdarzenia drogowe

PREWENCJA KRYMINALNA

W 2013 roku zostało przeprowadzonych szereg działań o charakterze kontrolno-prewencyjnym w ramach wzmoczonych akcji na drogach i obszarach zagrożonych – cyklicznie - w stosunku do uczestników ruchu drogowego (TRZEŻWOŚĆ, PIESZY, BEZPIECZNY WEEKEND, PASY, BUS, PRĘDKOŚĆ, BEZPIECZNE WAKACJE, BEZPIECZNE FERIE, POSZUKIWANY, ALKOHOL NARKOTYKI). Ponadto realizowano działania okresowe - w stosunku do środowiska kryminalnie podejrzanego. Przedmiotowe działania realizowane były przez wszystkich policjantów Komendy Powiatowej Policji. Zapewne działania te w wielu przypadkach w znacznym stopniu przyczyniły się do eliminacji oczywistych przypadków naruszeń prawa, ale i w wielu przypadkach zapobiegło popełnieniu przestępstw.

W szerokiej współpracy z podmiotami pozapolicyjnymi, władzami administracyjnymi, samorządowymi, placówkami oświaty były realizowane zadania wynikające z Rządowego Programu „**Razem bezpieczniej**” na w dwóch płaszczyznach - **Bezpieczeństwo w szkole i Bezpieczeństwo w ruchu drogowym**.

- zorganizowano dwa spotkania w KPP w Kłobucku dla uczniów z klasy o profilu policyjnym. Młodzież wysłuchała prelekcji policjantów, jak skutecznie udzielać pomocy ofiarom przemocy w rodzinie. Licealiści zapoznali się z drukiem „Niebieskiej Karty”.
- w okresie ferii zimowych realizowano zadania opracowane w planie działań pk. „Bezpieczne ferie” ukierunkowane na bezpieczeństwo dzieci i młodzieży wypoczywających na naszym terenie oraz pozostających w domach.
- w ramach Tygodnia Pomocy Ofiarom Przestępstw policjanci podczas pełnionych dyżurów udzielali porad ofiarom przestępstw.
- przeprowadzono kampanię informacyjną pn. „Nie dajmy się oszustom przy cyfryzacji TV”, mającą zapobiegać przestępstwom związanym z wyłączeniem analogowych nadajników sygnału telewizyjnego.
- w Zespole Szkół w Truskolasach odbył się Ogólnopolski Turniej Bezpieczeństwa w Ruchu Drogowym na szczeblu powiatowym.
- 14 maja na terenie Ośrodka Sportu i Rekreacji w Kłobucku miały miejsce Obchody Europejskiego Dnia Bezpieczeństwa Ruchu Drogowego. Uczestniczyły w nim dzieci ze szkół podstawowych w Libidzy, Łobodnie i Kłobucku.
- 15 maja odbyła się Majówka na placu Nadleśnictwa Kłobuck. Wzięli w niej udział uczniowie Gimnazjum im. Jana Pawła II w Kłobucku, przedstawiciele Powiatowej Stacji Sanitarno – Epidemiologicznej w Kłobucku, Nadleśnictwa Kłobuck oraz oficer prasowy kłobuckiej Policji. Tematem przewodnim spotkania była odpowiedzialność nieletnich w świetle obowiązujących przepisów prawa, szkodliwość palenia papierosów i zażywania narkotyków oraz bezpieczeństwo na terenach leśnych.
- 25 maja funkcjonariusze KPP wspólnie z przedstawicielką Powiatowej Stacji Sanitarno – Epidemiologicznej uczestniczyli w *Festiwalu Kłobuckie Smaki* nad Zalewem Zakrzew, gdzie rozdawali ulotki akcji informacyjno – edukacyjnej „Bezpieczna woda”, projektu „Odświeżamy nasze miasta” - ostrzegającego o szkodliwości palenia tytoniu oraz wiele innych, w tym dotyczących szkodliwości uzależnienia od narkotyków czy alkoholu.

- 14 czerwca w Miejskim Ośrodku Kultury w Kłobucku odbyło się spotkanie dla dzieci z przedszkoli Gminy Kłobuck. W organizację imprezy włączyli się uczniowie z klasy policyjnej, działający w strukturach Młodzieżowej Służby Ruchu Drogowego Zespołu Szkół nr 1 w Kłobucku, Zakład Opieki Zdrowotnej w Kłobucku, Komenda Powiatowa Państwowej Straży Pożarnej w Kłobucku, ratownik Wodnego Ochotniczego Pogotowia Ratunkowego, Urząd Miejski i Starostwo Powiatowe w Kłobucku.
- 22 czerwca w ramach obchodzonych Dni Kłobucka włączono się w projekt Ogólnopolskiej Nocy Profilaktyki.
- w okresie wakacji w godzinach wieczorowo-nocnych kłobuccy policjanci prowadzili działania pod kryptonimem "Bezpieczne wakacje 2013".
- na początku roku szkolnego 2013/2014 funkcjonariusze prowadzili wzmożone działania profilaktyczno-edukacyjne pn. "Bezpieczna droga do szkoły 2013", w które włączyła się młodzież z klas policyjnych Zespołu Szkół nr 1 w Kłobucku należąca do Młodzieżowej Służby Ruchu Drogowego.
- 25 października kłobuccy policjanci przeprowadzili zajęcia teoretyczno-praktyczne dla uczniów Szkoły Podstawowej nr 1 w ustawionym na sali gimnastycznej „mobilnym miasteczku ruchu drogowego”.
- wspólnie z Wojewódzkim Ośrodkiem Ruchu Drogowego w Częstochowie i Starostwem Powiatowym w Kłobucku oraz nauczycielami kłobuckiego gimnazjum zorganizowano powiatowy konkurs plastyczny pn. „Bezpieczni niechronieni użytkownicy dróg”.
- wspólnie z Wojewódzkim Ośrodkiem Ruchu Drogowego oraz nauczycielami Szkoły Podstawowej nr 1 w Kłobucku zorganizowano konkurs pn. „Bezpieczna droga do szkoły – Ruch drogowy w pytaniach i odpowiedziach”.
- w dniach 11 listopada – 29 listopada policjanci włączyli się w trwającą w Zespole Szkół nr 1 w Kłobucku akcję profilaktyczną „Uwolnij myślenie – stop uzależnieniom”.
- wspólnie z Wojewódzkim Ośrodkiem Ruchu Drogowego oraz Klubem Abstynenckim Atol w Kłobucku zorganizowano konkurs pn. „Bezpieczna droga do szkoły – Ruch drogowy w pytaniach i odpowiedziach” dla dzieci członków klubu.
- zorganizowano 3 debaty społeczne: 23.05.2013r. „Bezpieczeństwo Miasta i Gminy Kłobuck to nasza wspólna sprawa”, 08.10.2013r. „Jak nie dać się oszukać. Starsi ludzie są jak dzieci – łatwowierni i łatwo nimi manipulować”, 14.11.2013r. „Narkotyki – nie dla gimnazjalistów”
- przeprowadzono liczne pogadanki z przedszkolakami, uczniami szkół podstawowych, gimnazjów i szkół średnich. Tematem było bezpieczeństwo w domu, w ruchu drogowym, w czasie wakacji oraz wolnego czasu, na stadionach, cyberprzemoc. Podczas spotkań przedstawiano założenia kampanii „Nie reagujesz – akceptujesz” oraz „Zielona strefa”.

PRZESTĘPCZOŚĆ NIELETNICH

W 2013 roku ujawnionych zostało 52 nieletnich sprawców czynów karalnych, którzy popełnili 91 czynów karalnych. W porównaniu do poprzedniego roku odnotowano wzrost nieletnich sprawców czynów karalnych o 4 natomiast nastąpił spadek czynów o 34.

Procentowe udziały ilości nieletnich i czynów w odniesieniu do wszystkich sprawców przestępstw stwierdzonych ogółem, kryminalnych oraz w kategoriach* (kradzieże, kradzieże z włamaniem, uszkodzenie mienia, rozboje, uszczerbek na zdrowiu bójka i pobicie przedstawiono w tabelach nr 2 i 3 .

Tabela nr 2. Wskaźniki % udziałów ilości nieletnich i czynów w odniesieniu do przestępstw ogółem, kryminalnych i w 7 kategoriach w porównaniu 2013 do 2012 roku.

Rok	P-stwa stwierdz	Czyny karalne	% udział	WD czyny	Podejrzani	Osoby nieletnie	% udział	WD Niel
2013 (ogółem)	1558	91	5,84	72,8%	919	52	5,66	108,3%
2012(ogółem)	1811	125	6,90		1080	48	4,44	
2013(krym)	704	86	12,22	72,9%	296	48	16,22	109,1%
2012(krym)	901	118	13,10		389	44	11,31%	
2013(*kat.)	418	33	7,89	68,75%	114	19	16,67	70%
2012(*kat.)	483	48	9,94		170	27	15,88	

Tabela nr 3. Udział czynów karalnych do przestępstw stwierdzonych

Kategoria przestępstwa	Przestępstwa stwierdzone	czyny karalne	Udz.% w 2013.
Kradzież cudzej rzeczy	185	12	6,49
Kradzież z włamaniem	114	2	1,75
Przest. rozbójnicze	12	6	50,0
Uszczerbek na zdrowiu	30	6	20,0
Bójka i pobicie	14	5	35,71
Uszkodzenie mienia	56	2	3,57
Razem (z wył kradz sam)	411	33	8,03

W 2013 roku ujawniono 56 nieletnich pod wpływem alkoholu, 1 pod wpływem środków psychotropowych. Zarejestrowano 45 uciekinierów z placówek opiekuńczo wychowawczych – MOW oraz 5 z Dom Dziecka. Na podstawie posiadanego rozpoznania oraz w ramach profilaktyki na rzecz zapobiegania demoralizacji nieletnich w 2013 roku skierowano 162 wniosków do sądów rodzinnych na nieletnich zagrożonych demoralizacją oraz wnioski opiekuńcze.

PRZEMOC W RODZINIE

W omawianym okresie 2013 roku zostało sporządzonych 392 Niebieskich kart, to jest więcej o 57 niż w 2012 roku (335). Przy czym w 102 przypadkach były to sporządzane karty dotyczące kolejnych przypadków przemocy w trakcie trwającej procedury.

Jak ustalono w trakcie interwencji oraz realizacji procedur na 392 osób podejrzanych o stosowanie przemocy 367 sprawcy to mężczyźni, a 25 kobiety. W 201 przypadkach sprawcami przemocy były osoby będące pod wpływem alkoholu. Najczęściej mamy do czynienia z przemocą psychiczną 382 przypadków, fizyczną - 299 oraz odnotowano 5 przypadków innego rodzaju przemocy. W wyniku przeprowadzonych interwencji zatrzymano do wytrzeźwienia 150 sprawców przemocy tj. więcej o 16 niż w 2012 roku (136).

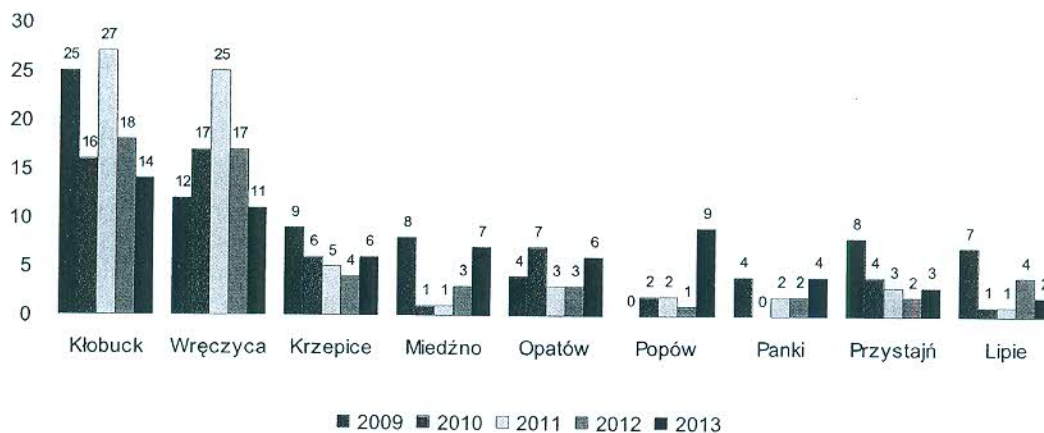
Skala zagrożenia przemocą w rodzinie na terenie powiatu utrzymuje się na podobnym poziomie jak w latach poprzednich. Z reguły mamy do czynienia z przemocą głównie w rodzinach dotkniętych zjawiskiem alkoholizmu, ale sprzyjają temu również problemy natury finansowej, bezrobocie. Zgodnie z obowiązującymi procedurami dotyczącymi Niebieskiej Karty Kierownicy Rewirów Dzielnicowych oraz dzielnicowi uczestniczą w spotkaniach miejskich i gminnych

zespołów interdyscyplinarnych i roboczych. Współpraca w tym zakresie przebiega w sposób prawidłowy.

Na wykresach nr 32 i nr 33 przedstawiono przestępstwa: **znęcania i niealimentacji** stwierdzone w latach 2009 do 2013 na terenach poszczególnych gmin powiatu.

Wykres nr 32

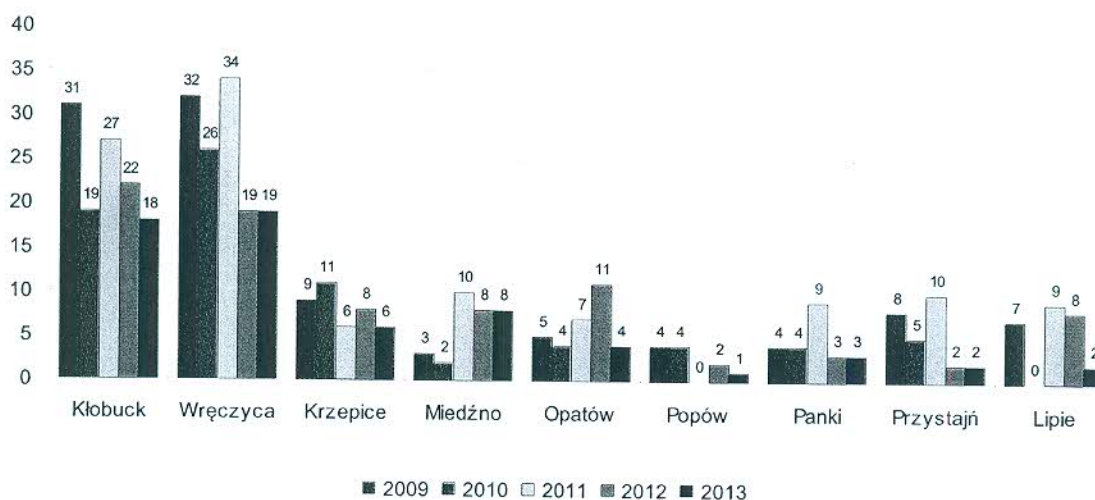
Postępowania wszczęte przeciwko rodzinie i opiece - znęcanie



W 2013 roku zostały wszczęte 58 postępowań w sprawach o znęcanie, co w porównaniu do roku poprzedniego (52) stanowi nieznaczny wzrost.

Wykres nr 33

Postępowania wszczęte przeciwko rodzinie i opiece - alimenty




W sprawach niealimentacji w 2013 roku zostały wszczęte 63 postępowania i w porównaniu do 2012 roku (83) oznacza mniej o 20.

Ponadto policjanci tutejszej Komendy w 2013 roku brali udział w zabezpieczeniu imprez o charakterze okolicznościowym, patriotycznym upamiętniających rocznice ważnych wydarzeń historycznych oraz znaczących dla naszego regionu. W okresie letnim zabezpieczano imprezy rekreacyjne, festyny, czy również zawody sportowe. Imprezy przebiegały spokojnie bez przypadków zbiorowego czy większego zakłócenia ładu i porządku publicznego.

Reasumując, należy stwierdzić, że stan bezpieczeństwa w powiecie pomimo wzrostu bezrobocia i zubożenia społeczeństwa nie uległ pogorszeniu i utrzymuje się na podobnym poziomie jak w latach poprzednich. Z roku na rok systematycznie spada ilość wszczynanych postępowań przygotowawczych w 7 wybranych kategoriach przestępstw kryminalnych mających wpływ na poczucie bezpieczeństwa obywateli naszego powiatu. Dynamika wszczęć jest jedną z najniższych w województwie śląskim. W zakresie bezpieczeństwa na drogach nastąpił spadek ilości wypadków drogowych w tym również ze skutkiem śmiertelnym jak również spadła ilość osób rannych i kolizji drogowych. Znaczne wzrosty ilości ujawnianych wykroczeń drogowych i społecznie uciążliwych, zatrzymywanie sprawców na gorącym uczynku oraz w bezpośrednim pościgu, zatrzymywanie osób ukrywających się przed organami ścigania, zatrzymywanie nietrzeźwych kierujących oraz prowadzenie szeroko zakrojonej profilaktyki wśród dzieci i młodzieży świadczą o wysokim zaangażowaniu policjantów naszej Komendy w realizację zadań na rzecz poprawy bezpieczeństwa i porządku publicznego w powiecie. Geografia zagrożenia na obszarach poszczególnych gmin jest zróżnicowana i zależy głównie od liczby mieszkańców gęstości zaludnienia i infrastruktury.

Współpraca z władzami samorządowymi miast i gmin oraz powiatu w trosce o bezpieczeństwo publiczne sprzyjała dobrej atmosferze służby Policji, przyczyniała się do rozwiązywania wielu problemów i budowania poczucia bezpieczeństwa naszych obywateli.

Opracował:
podinsp. A. Tobolski

KOMENDANT
Powiatowy Policji w Kłobucku

insp. mgr Zbigniew LEGODZIŃSKI